

# Anleitung AB+M BeA Befundauskunft



## Bedienung der mobilen Web-Anwendung BeA Befundauskunft für Covid-19-Befunde


AB+M GmbH  
Haid-und-Neu-Straße 7  
76131 Karlsruhe  
Telefon: (0721) 66 4 88 0  
Telefax: (0721) 66 4 88 18  
E-Mail: [info@abm.de](mailto:info@abm.de)  
Internet: [www.abm.de](http://www.abm.de)

Stand November 2020

Liebe Anwenderin,  
lieber Anwender,

damit Sie schnell erfahren, wie Sie möglichst intuitiv und einfach an Ihr Befundergebnis kommen, haben wir diese Bildanleitung erstellt:

1. Aufs Auftragsnummernfeld tippen und Auftragsnummer eingeben:

 analytisch  
bedarfsgerecht  
maßgeschneidert

**COVID-19  
Sofortauskunft**

Bitte geben Sie Ihre Daten ein.

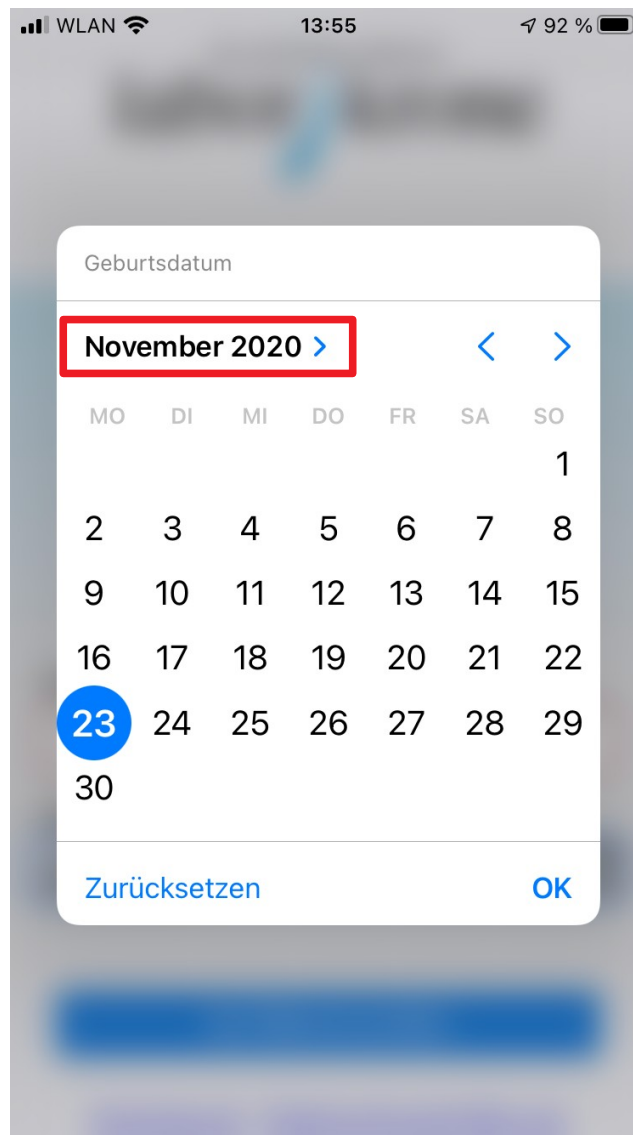
Auftragsnummer

Geburtsdatum

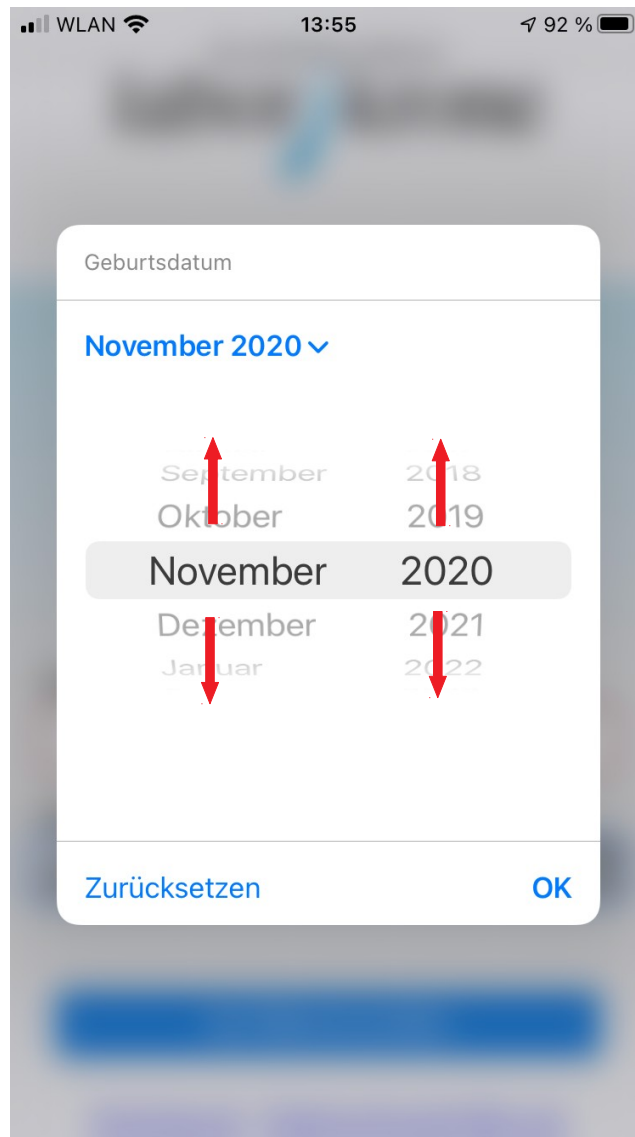
**Auf Befund prüfen**

2. Auf's Datumsfeld tippen und Geburtsdatum entweder per Hand eingeben oder per Assistent. Erfolgt der Zugriff per Mobiltelefon, öffnen sich unter Apple iOS und Android jeweils andere Date-Picker, deren Bedienung im Folgenden gezeigt wird:

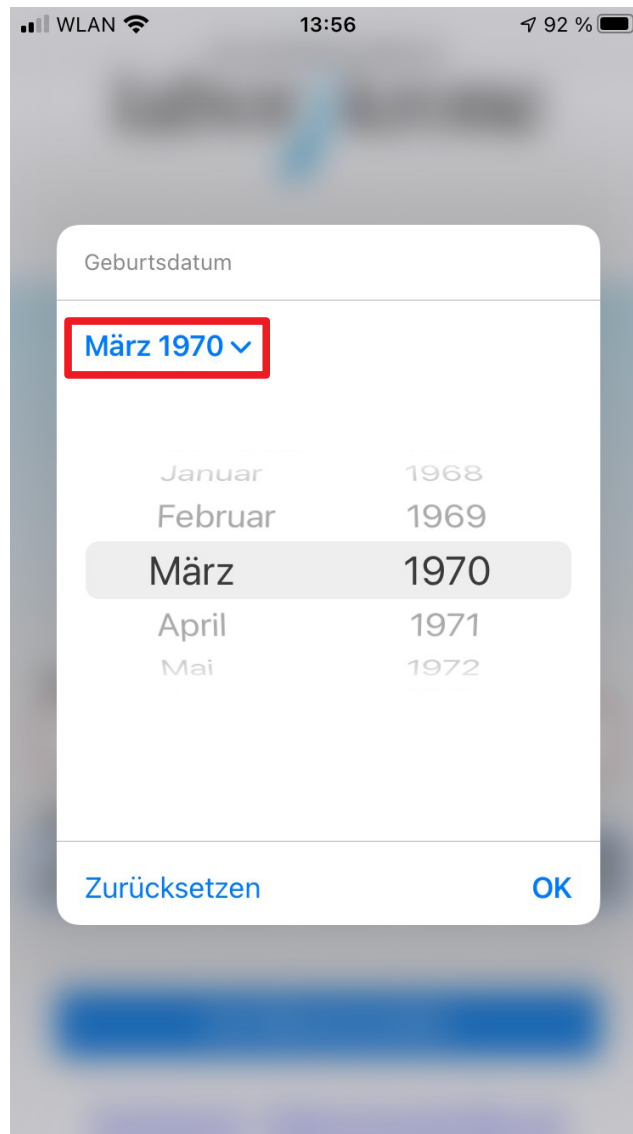
a.) Apple iOS:



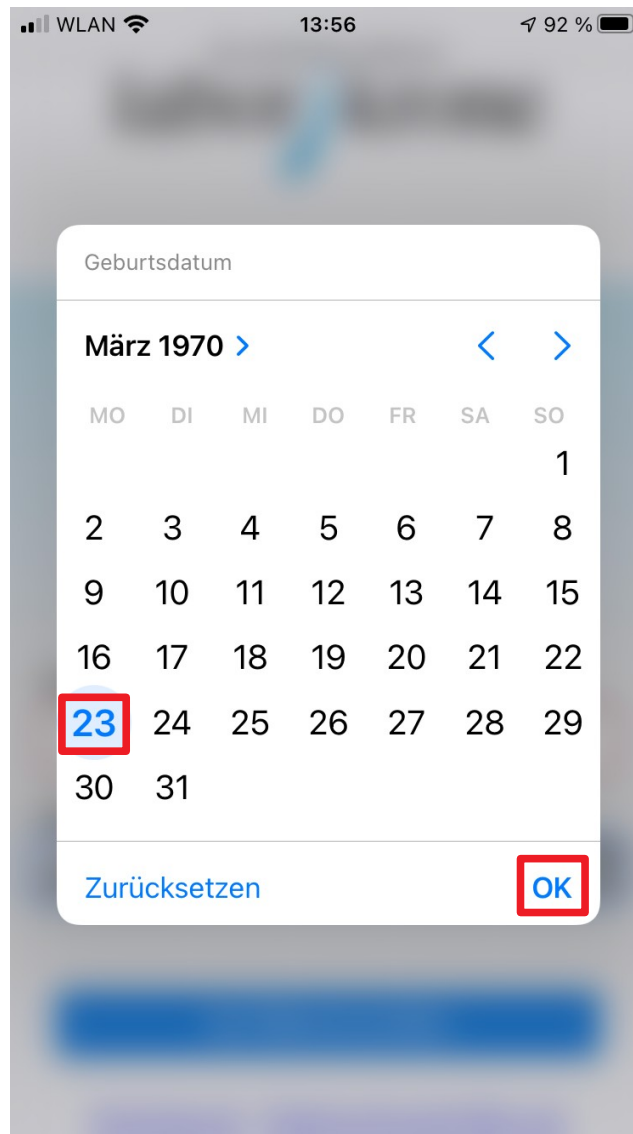
Zunächst auf den Monat, bzw. das Jahr tippen (vgl. rote Umrahmung)



Dann durch Wischen das Jahr und den Monat einstellen (siehe Pfeilmarkierungen oben)



Sind Monat und Jahr korrekt eingestellt, nochmals auf den Monat, bzw. das Jahr links oben tippen (vgl. rote Umrahmung)



Dann ist der richtige Tag zu wählen und „OK“ zu tippen (vgl. rote Umrahmungen).

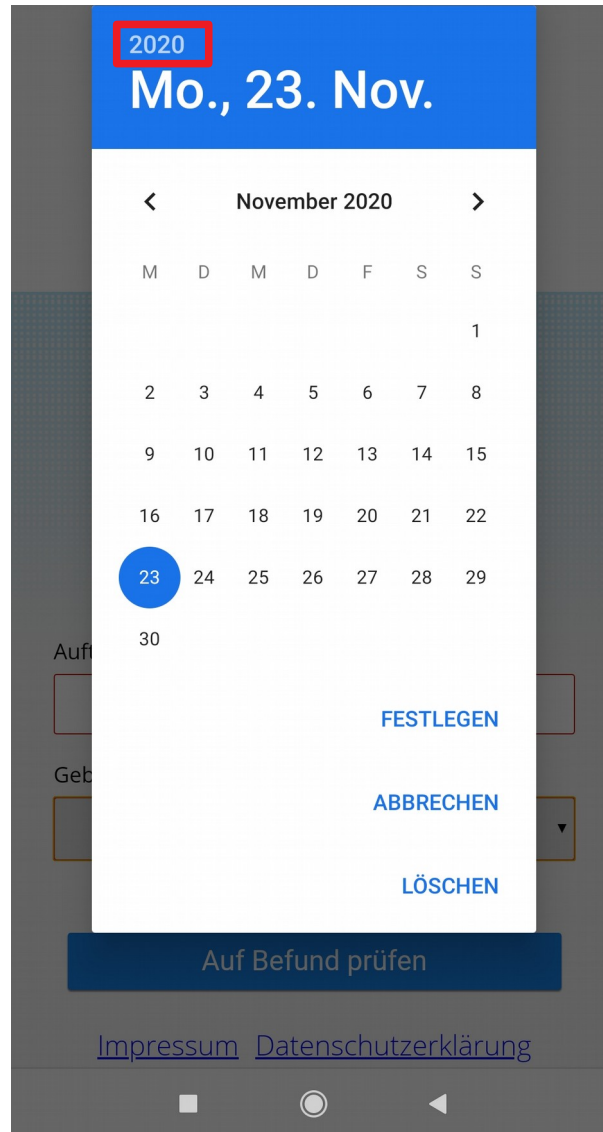
Sie können nun die Schaltfläche „Auf Befund prüfen“ antippen und Ihren Befund abrufen:

Auftragsnummer

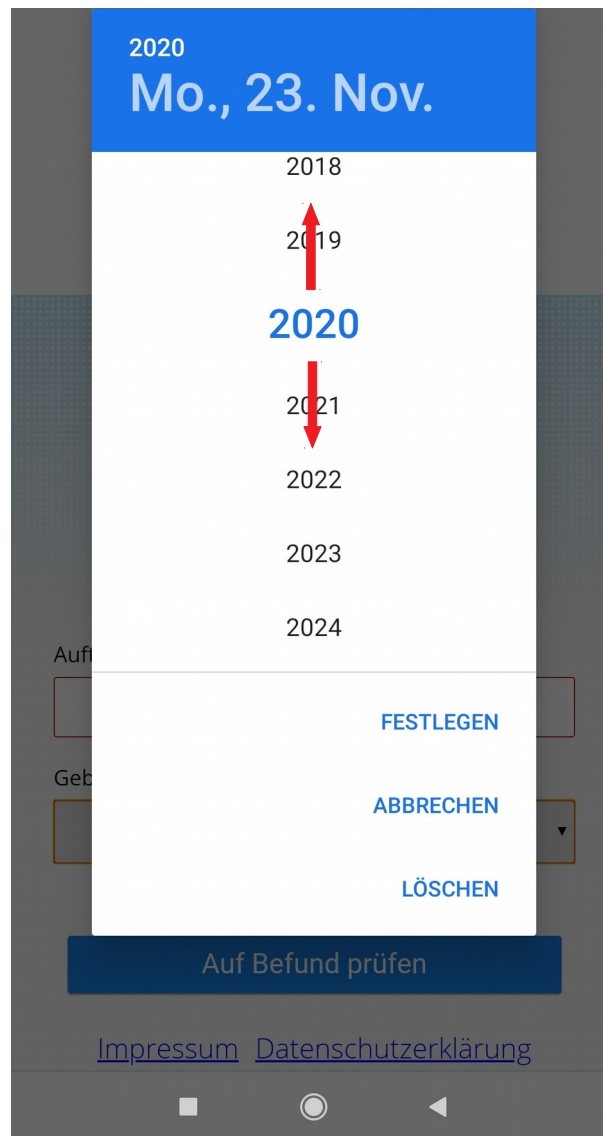
Geburtsdatum

**Auf Befund prüfen**

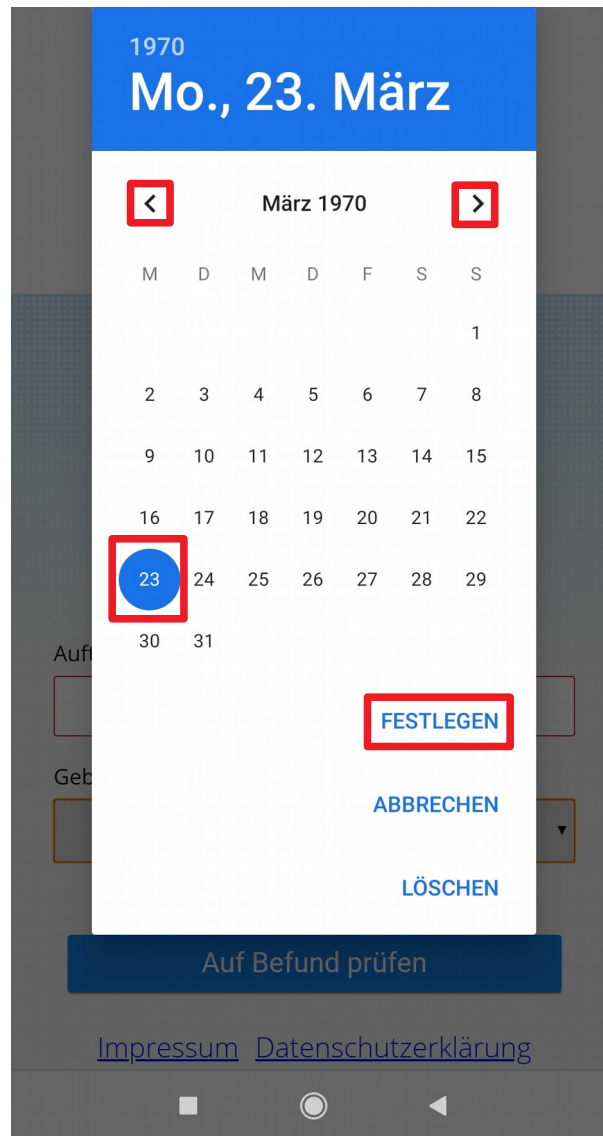
## b.) Android



Zuerst auf das Jahr tippen (vgl. rote Umrahmung)



Durch Wischen zum richtigen Jahr scrollen (vgl. rote Pfeile)



Durch Tippen auf die rot umrahmten, nach links und rechts zeigenden Pfeilspitzen stellt man den Monat ein. Den Tag stellt man ein durch Tippen auf die Tageszahl (vgl. blau umkreister und rot umrahmter Tag 23).

Durch Tippen auf „Festlegen“ stellt man final das Geburtsdatum ein und kann seinen Befund durch tippen auf „Auf Befund prüfen“ anfordern:

Auftragsnummer

123456789





Geburtsdatum

23.03.1970

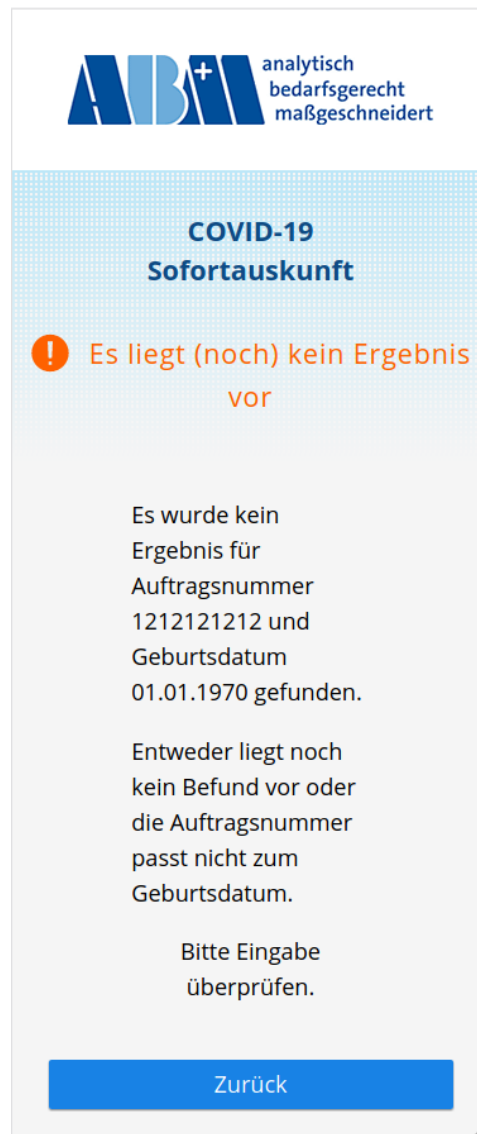
**Auf Befund prüfen**



3. Nehmen Sie Ihren Befund entgegen. Dieser kann positiv oder negativ ausfallen und wird anonymisiert angezeigt:

	
<p data-bbox="352 517 662 595"><b>Ihr COVID-19 Befund ist positiv</b></p> <div data-bbox="438 663 576 797"></div> <p data-bbox="405 819 612 884">Befundergebnis (PCR) <b>positiv</b></p> <hr/> <p data-bbox="426 927 592 987">Auftragsnummer 123456789</p> <hr/> <p data-bbox="437 1032 580 1093">Geburtsdatum 01.01.1970</p> <hr/> <p data-bbox="379 1137 638 1198">Befunddatum: 25.03.2020, 18:00 Uhr</p> <div data-bbox="285 1245 730 1301"><a href="#">Zurück</a></div>	<p data-bbox="890 517 1200 595"><b>Ihr COVID-19 Befund ist negativ</b></p> <div data-bbox="976 663 1114 797"></div> <p data-bbox="943 819 1150 884">Befundergebnis (PCR) <b>negativ</b></p> <hr/> <p data-bbox="963 927 1129 987">Auftragsnummer 987654321</p> <hr/> <p data-bbox="975 1032 1118 1093">Geburtsdatum 01.01.1970</p> <hr/> <p data-bbox="917 1137 1176 1198">Befunddatum: 25.03.2020, 18:00 Uhr</p> <div data-bbox="823 1245 1268 1301"><a href="#">Zurück</a></div>

Durch „Tippen auf „Zurück“ gelangen Sie zum Hauptbildschirm, wo Sie erneut Auftragsnummer und Geburtsdatum eingeben können.



Ist (noch) kein Befund abrufbar, bekommen Sie eine entsprechende Hinweismeldung. Bitte haben Sie Verständnis, dass Labore eine gewisse Zeit benötigen, bis Ihr Befund online abrufbar ist.

Bitte achten Sie bei der Auftragsnummerneingabe und bei der Eingabe des Geburtsdatums auch darauf, keine Eingabefehler zu machen. Wenn Sie z.B. versehentlich Ziffern in der Auftragsnummer vertauschen oder den falschen Tag beim Geburtsdatum angeben, findet das System Ihren Auftrag nicht und bringt erneut die Meldung „(noch) kein Befund abrufbar“.

Es ist möglich, dass die Bildschirmtexte in Ihrer Web-Anwendung leicht abweichen, bzw. Sie u.U. auch andere Bildschirmmeldungen sehen, z.B. eine Aufforderung, das Labor zurückzurufen. Dies ist von Ihrem Labor so gewollt, bzw. entspricht dem Ablauf Ihrer Befundermittlung und -zustellung.

Nachwort

Vielen Dank für die Nutzung dieses Produkts. Bitte wenden Sie sich direkt an Ihr Labor, wenn Sie weitere Rückfragen, Kritik oder Verbesserungsvorschläge haben.

Ihr AB+M Produktteam